


Afegir calendari BLOC AFA Paco Candel al teu compte de Gmail

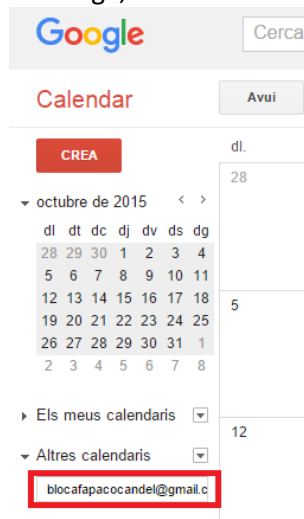
T'expliquem com tenir el calendari que utilitza el bloc AFA Paco Candel al teu compte de Gmail.

1. Accedeix al teu compte Gmail (des de ordinador)
2. Clica a la icona indicada a la imatge per desplegar les opcions i selecciona 'Calendari'

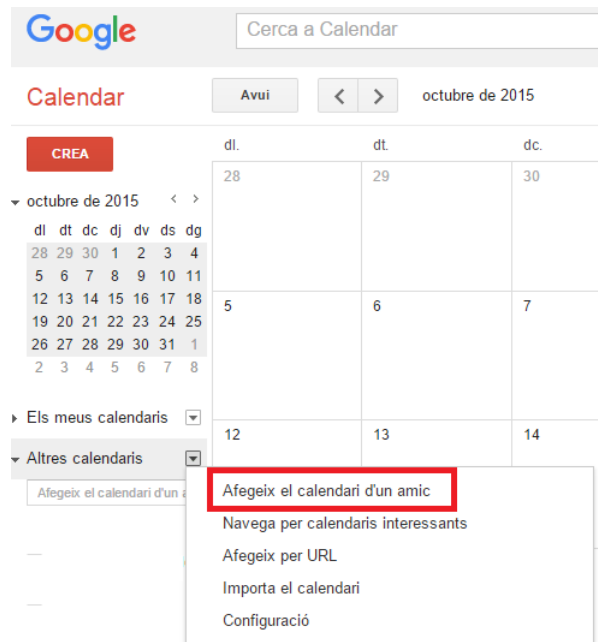


3. Per afegir el calendari públic del bloc AFA Paco Candel al teu compte de Gmail, posa el següent correu electrònic blocafapacocandel@gmail.com a

Opció 1. Afegeix el correu al lloc indicat a la imatge, i enter.



Opció 2. Afegeix el correu al lloc indicat a la imatge, i enter.



Afegeix el calendari d'un amic

Correu electrònic de contacte:

Introdueix l'adreça de correu electrònic d'una altra persona per visualitzar el seu calendari. No tots els vostres contactes comparteixen la informació del calendari, però els podeu convidar a crear un compte de Google Calendar o a compartir el seu calendari amb vosaltres.

4. Ja tens el calendari al teu compte!!

Google Cerca a Calendar

Calendar Avui < > octubre de 2015 Dia Setmana Mes 4 dies Agenda

CREA

octubre de 2015 < >

dl.	dt.	dc.	dj.	dv.	ds.	dg.
28	29	30	1 oct.	2	3	4
P4A i P4B. Reunió	2n i 3er. Reunió co		1er. Reunió comer P4,P5. Inici piscina	1er,2n Inici piscina		
5	6	7	8	9	10	11
P5A i P5B. Reunió P5A. Biblioteca Pl	P3A i P3B. Reunió		3er. Biblioteca Pla			
12	13	14	15	16	17	18
Festiu. El Pilar		P4,P5,1er,2n i 3er.	2n A. Biblioteca Pl			
19	20	21	22	23	24	25
P5B. Biblioteca Pl			2n B. Biblioteca Pl			

Els meus calendaris ▾

Altres calendaris ▾

Bloc AFA Paco Candel

IMPORTANT:

AFA Paco Candel facilita aquesta informació de manera orientativa. En cap cas, substitueix la informació que la pròpia escola facilita sobre sortides, reunions etc.

AFA Paco Candel no es fa responsable de possibles errades que puguin existir, així com de canvis en les dates previstes en alguns dels esdeveniments.